

Exploramos

La Navidad

**FELICES
FIESTAS**

TRADICIÓN

Navidad en familia

2

5

UN MUNDO DE CUENTOS

Con aroma a Navidad

IDEAS DE EXPLORADORES

Imágenes de mi Navidad

6

10

MÁS PARA APRENDER...

Imágenes y palabras de Navidad

LA MÚSICA... FUNDAMENTAL

Villancicos

3

NO HABRÁ DOS IGUALES

Tarjetas de Navidad

4



í Navidad en familia

La Navidad favorece los encuentros con la familia y la participación de momentos entrañables para los niños y las niñas.

Además de las celebraciones habituales y de las cenas y las comidas en familia, se puede aprovechar este tiempo para pasear por la ciudad y observar su decoración y la actividad en parques y en calles, así como acudir o participar en las cabalgatas u otras actividades culturales y atender a los espectáculos navideños que suelen incluir representaciones infantiles, títeres y coros de villancicos.

Se trata, por tanto, de una ocasión ideal para trabajar en las aulas el tema de las tradiciones y las costumbres sociales y familiares. Durante estas fechas tan señaladas los alumnos y las alumnas podrán percibir pequeñas diferencias en el día a día con sus familiares: los temas de conversación, las compras, la preparación de las cartas de Papá Noel o los Reyes Magos...

Bien durante los días en los que aún hay clase o mientras las niñas y los niños disfrutan de sus días de vacaciones, los maestros y maestras pueden potenciar la realización de algunas actividades que completarán y enriquecerán su visión y conocimiento sobre las tradiciones navideñas. Sugerir a las familias la realización de, algunas de estas actividades:

- **Rica Navidad.** Animarlos a ofrecer a sus hijos a probar algunos de los alimentos más típicos de la Navidad y pedirles después que dibujen los que más les han gustado, que peguen en una hoja de papel el envoltorio si lo tienen, que copien sus nombres con letras de colores... A la vuelta de las vacaciones, los alumnos podrán compartir sus gustos y preferencias con sus compañeros.



- **Cuentos de Navidad.** Indicar a las familias algunos títulos cuyas historias tengan relación con la Navidad. Podemos elegir algunos, desde los más tradicionales como *El abeto* de Hans Christian Andersen a otros más modernos y originales como los que se pueden encontrar en páginas de internet, bibliotecas.
- **Películas navideñas.** En estas fechas se suelen proyectar películas ambientadas en la navidad, y especiales para todos los públicos. Bien acudiendo a los cines o visionando películas domésticas, los niños y las niñas pueden pasar un buen rato a la vez que aprenden más sobre las costumbres y tradiciones relacionadas con estas fiestas.
- **Imágenes de mi Navidad.** Proponer a las familias que hagan fotos de los momentos más divertidos o significativos vividos con sus hijos e hijas durante estas fiestas y ayudarlos a pegar una de ellas en la lámina del paisaje de Navidad (**página 6**). De regreso al aula tras las vacaciones, durante una sesión de asamblea, las niñas y los niños podrán celebrar una reunión especial, invitando a cada compañero y compañera a que muestre su momento fotografiado, explicando las personas que aparecen y el momento en el que sucedió.

1 Villancicos

La mayoría de los villancicos populares resultarán muy adecuados en los distintos niveles del segundo ciclo de Educación Infantil ya que el principal objetivo es fomentar el aprendizaje y la memorización de muestras culturales de nuestra tradición y favorecer la participación de las niñas y los niños en actividades colectivas.

Sin embargo, los educadores deben tener en cuenta la realidad de cada grupo de alumnos a la hora de seleccionar los villancicos, de modo que se asegure que estos resultarán accesibles. Para ello, se recomienda atender especialmente al ritmo y al vocabulario utilizado.

Seleccionar los villancicos más adecuados para cada edad y condiciones de los alumnos y ofrecerles la oportunidad de escucharlos varias veces. Como apoyo visual a los versos de cada uno, se sugiere hacer gestos relacionados o dibujos en cartulinas, en la pizarra, etcétera.

En las siguientes direcciones de internet se puede acceder a la letra de algunos villancicos y a sus archivos de audio:

- www.navidaddigital.com/villancicos
- www.guiainfantil.com/servicios/musica/villan/indice.htm
- www.navidadlatina.com

Animar a los alumnos y a las alumnas a acompañar los villancicos con algunos instrumentos de percusión sencillos o la tradicionales pandeetas y zambombas.



Campana sobre campana

Campana sobre campana
y sobre campana, una.
Asómate a la ventana
verás a un niño en la cuna.

*Belén, campanas de Belén,
que los ángeles tocan
¿qué nuevas me traéis?*

Recogido tu rebaño,
¿a dónde vas pastorcillo?
Voy a llevar al portal,
requesón, manteca y vino.

*Belén, campanas de Belén,
que los ángeles tocan
¿qué nuevas me traéis?*

Campana sobre campana
y sobre campana, dos.
Asómate a la ventana
porque está naciendo Dios.

Popular

Gatatumba

Gatatumba, tumba, tumba,
con panderos y sonajas.
Gatatumba, tumba, tumba,
no te metas en las pajas.
Gatatumba, tumba, tumba.
toca el pito y el rabel.
Gatatumba, tumba, tumba,
tamboril y cascabel.

Popular

í Tarjetas de Navidad

Cómo se hacen:


- Fotocopiar o imprimir en color las imágenes que se deseen y repartir entre los alumnos (**páginas de 7 a 9**).
- Recortar el rectángulo por la línea gris y doblar por la línea punteada.
- Completar el texto de la felicitación libremente o copiando algunas de las expresiones que se ofrecen abajo.

Actividades:

- Pedir a los alumnos que se intercambien sus buenos deseos, regalándose entre ellos las tarjetas.
- Preparar otras tarjetas para felicitar a las familias y los amigos.

Otras alternativas:

- Animar a los alumnos a crear sus propias tarjetas, imitando este patrón, a partir de fotografías de revistas o sus propios dibujos.
- Proponerles realizar un concurso de tarjetas y elegir las más bonitas o más divertidas del aula. Fotocopiar tantas copias como alumnos y utilizarlas como felicitación para las familias.
- Invitar a los alumnos a copiar las expresiones de felicitación que más les gusten de algunas de las tarjetas o cartas que hayan recibido al cabo de las vacaciones. Cuando se reanude el curso, comentarlas en la asamblea.



FELICES FIESTAS
Felices fiestas

FELIZ NAVIDAD
Feliz Navidad

FELIZ AÑO NUEVO
Feliz Año Nuevo

TE DESEO LO MEJOR PARA EL 2009
Te deseo lo mejor para el 2009

í Para leer y que les lean... cuentos sobre Navidad



«La mejor Navidad»
Chen Chih-Yuan
Ed. Thule

Con la historia que nos cuenta este relato, Chih-Yuan consigue recuperar el verdadero espíritu de la Navidad, alejándose del consumismo y de las decoraciones lujosas.

SINOPSIS: Durante una época de dificultades económicas, la familia de Osito, el protagonista, se ve en la situación de pasar una Navidad sin los regalos a los que suelen estar habituados. Por ello, toda la familia se esmera en decorar la casa para impresionar a Papá Noel. Los regalos que reciben en esa Navidad serán realmente sorprendentes.

<http://www.thuleediciones.com>



«El pequeño Papá Noel:
¡Han robado el correo!»

Lewis Trondheim
Ed. Astiberri

SINOPSIS: la navidad, Papá Noel, los muñecos de nieve y... ¡un monstruo! Una increíble y apasionante historia en imágenes que atraerá tanto a pequeños como a mayores.

<http://www.astiberri.com>

«Mi pingüino Osvaldo»
Elizabeth Cody Kimmel
Ed. Kókinos

SINOPSIS: lo que se pide en las cartas a Papá Noel, puede llegar a ser muy delicado... Aunque él siempre sabrá cómo acertar.

<http://www.editorialkokinos.com>

Participa con **Exploramos**


- ¿Quieres compartir tus experiencias con otros profesionales de Ed. Infantil?
- ¿Tienes propuestas de juegos o de actividades que quieres hacernos llegar?
- ¿Habéis realizado una de las propuestas y quieres compartir los resultados? Envíanos las imágenes y tu valoración.

OXFORD UNIVERSITY PRESS ESPAÑA
Parque Empresarial San Fernando
Edificio Atenas, planta I
28830 San Fernando de Henares.
MADRID


oxfordclub@oup.es

Oxford University Press España, S. A., no hace propios los contenidos de las páginas web pertenecientes o gestionadas por terceros a las que se acceda a través de cualquier dirección web citada en esta publicación. Por tanto, se excluye cualquier responsabilidad por los daños y perjuicios de toda clase que pudieran derivarse del acceso a dichas páginas o contenidos.











BOLA



CAMPANA



LAZO



ESTRELLA



- * Observar las imágenes y las etiquetas de las palabras, nombrando cada una en voz alta.
- * Recortar los adornos y utilizarlos para decorar el árbol de Navidad de la clase o de su casa.

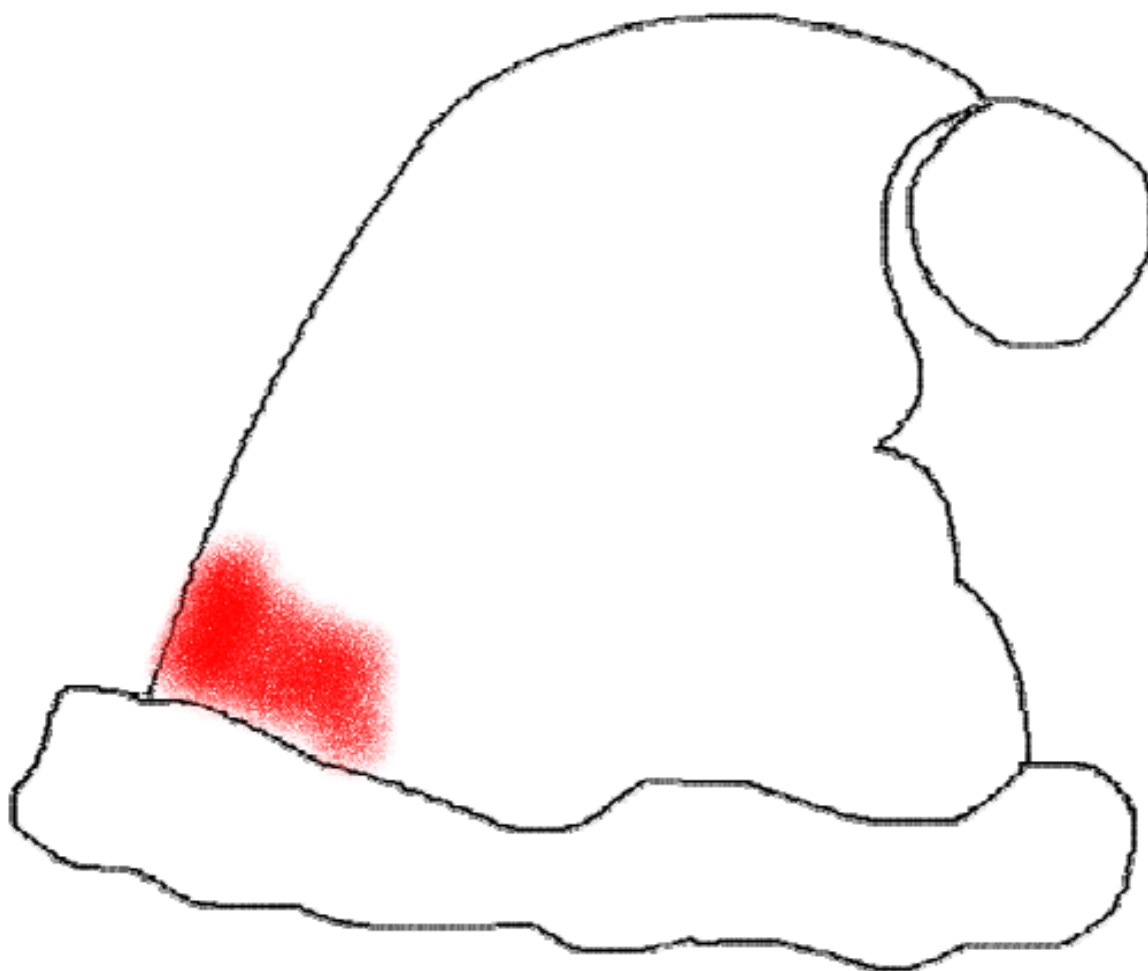


El árbol de Navidad





El gorro de Papá Noel



- * Colorear con pintura de dedos de color rojo el gorro de Papá Noel.
- * Una vez seco, pegar trozos de algodón en la bola y la cinta.